

## FICHE PRODUIT TRAPBOISCF30V

Trappe bois coupe-feu 30 min prépeinte à serrure pour mur tous supports



### DESCRIPTION

La trappe de visite est constituée de :

- un cadre prépeint en bois lamellé collé, coupe en onglet muni d'un joint feu foisonnant et isophonique
- un ouvrant en apitrio® 22 mm en feuillure, rabattable et démontable
- une cornière et une batteuse à pêne déportée pour une ouverture vers le bas.

### APPLICATION ET SOLUTIONS

Permet l'accès aux divers réseaux en mur pour construction sèche en plaque de plâtre ou mur plein.

**Classement feu EI30** sur mur plein, béton et plaque de plâtre suivant **PV feu Efectis EFR-21-002367**.

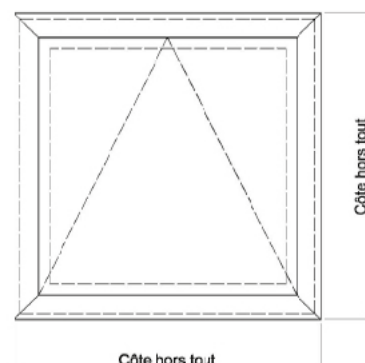
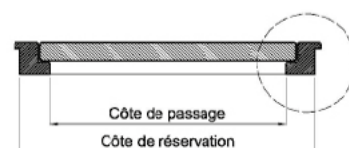
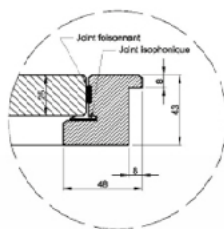
**Classement acoustique  $R_A$  : 37dB** suivant **PV CERIBOIS N°RA-ACO-0910/11/12**.

### CARACTÉRISTIQUES TECHNIQUES

| Désignation      | Dimensions (mm)   |     |                  |     |                |     |         |            |               |
|------------------|---|-----|------------------|-----|----------------|-----|---------|------------|---------------|
| Référence        | Cote passage  |     | Cote réservation |     | Cote hors-tout |     | Hauteur | Poids (kg) | Code EAN      |
| TRAPBOISCF30V300 | 300   | 300 | 380              | 380 | 396            | 396 | 41,50   | 3,85       | 3601590002039 |
| TRAPBOISCF30V400 | 400   | 400 | 480              | 480 | 496            | 496 | 41,50   | 5,95       | 3601590002053 |
| TRAPBOISCF30V    | Autres dimensions nous consulter (5 semaines de délai à réception de commande). |     |                  |     |                |     |         |            |               |

### ▲ AVANTAGES PRODUITS

- Pose simple et rapide
- Coupe-feu dans les 2 sens
- Acoustique,  $R_A$  37dB sans ajout de laine
- Système de fermeture rapide



## MISE EN ŒUVRE

Matériels et points singuliers :

- ▶ vérification ou mesure et traçage suivant cotes de réservation.
- ▶ vérification de l'alignement.
- ▶ vérification de l'équerrage.
- ▶ pré perçage et fixation par vis sur le support à travers le dormant.
- ▶ calfeutrement du cadre avec une laine de minéral de type Superwool (ODICE).
- ▶ pour application du joint mastic.
- ▶ calfeutrement du cadre par joint mastic intumescent de type Acrylodice (ODICE).

